



Пластові Вісткі

НЕПЕРІОДИЧНИЙ ВІСНИК
ГОЛОВНОЇ ПЛАСТОВОЇ БУЛАВИ

ЧИСЛО **2-14** (107)

НЬЮ ЙОРК

30 БЕРЕЗНЯ 2014 РОКУ

РІК ВИДАННЯ 68



пластові вісті

НЕПЕРІОДИЧНИЙ ВІСНИК
ГОЛОВНОЇ ПЛАСТОВОЇ БУЛАВИ

РІК ВИДАННЯ 68

ЧИСЛО **2-14** (107)
НЬЮ ЙОРК, 30 БЕРЕЗНЯ 2014 РОКУ

У цьому числі ПЛАСТОВИХ ВІСТЕЙ:

Черга 4-14

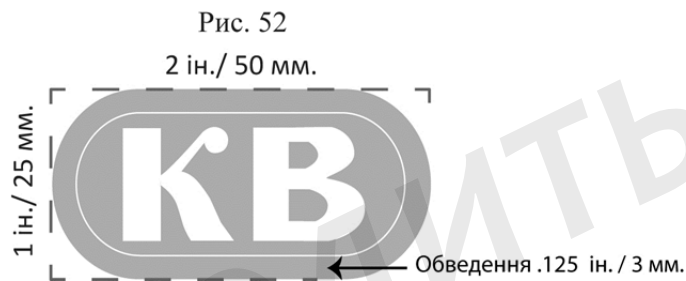
Зміни до справ, які мають вплив на втримання ідейної єдності та устаревої подібності крайових пластових організацій прийняті 18-тими Зборами КУПО більшістю двох третіх відданих голосів, які ввійдуть в силу тільки після ратифікації їх Крайовими З'їздами 2/3 членських Крайових Пластових Організацій, більшістю 2/3 голосів.

VI. ВІДЗНАКИ ПЛАСТОВИХ ВИХОВНИКІВ ТА ЇХ ВИШКОЛІВ

В. ВІДЗНАКИ КАДРИ ВИХОВНИКІВ

1. КВ-I (СТУПІНЬ ВПОРЯДНИКА) (Рис. 52)

1. Форма відзнаки овальна; ширина: 2 інчі - 50 мм, висота 1 інч - 25 мм.
2. Тло та обведення: зелене /910/. Обведення широче на 1/8 ін – 3 мм.
3. Символ: букви 'КВ' у височині 5/8 інча – 15 мм, барви уладу, відповідно до кадри: в УПН - жовта /444/, в УПЮ - малинова /816/
4. Спосіб виконання: гафт.



2. КВ-II (СТУПІНЬ ГНІЗДОВОГО, СТУПІНЬ ЗВ'ЯЗКОВОГО)

Відзнака КВ-II є відзнака КВ-I з такою зміною: барва обведення: золота


Спосіб ношення:

- Відзнаки КВ носяться незалежно від відзнак виховного діловодства.
- Відзнаки КВ носяться на правому рукаві сорочки 2 інчі – 50 мм під відзнакою гуртка (УПЮ) чи куреня (УСП, УПС). Якщо нема відзнаки куреня, то носяться посередині між ліктем і надпліччям.
- Пластун, котрий здобув ступінь КВ-II в кадрі даного уладу стягає відзнаку КВ-I і носить на її місці відзнаку КВ-II.
- Пластун, котрий здобув ступінь в обох кадрах (УПН та УПЮ) носить окрему відзнаку для обидвох кадрів побіч себе.

VIII. ВІДЗНАКИ ПЛАСТОВИХ ВІДЗНАЧЕНЬ

A.

Рис. 53



1. ВІДЗНАЧЕННЯ КРАЙОВОГО КОМЕНДАНТА (РЕФЕРЕНТА) УПН (Рис. 53)

1. Діаметр відзнаки: 1 інч – 25 мм.
2. Металь: золотої барви
3. Тло: блакитне /Pantone 2915/
4. Символ: сонечко – золоте зі чорними лініями /Pantone Black/
5. Спосіб виконання: емаль на металі (cloisonné або hard enamel)

2. ЧЕТВЕРТЕ ВІДЗНАЧЕННЯ (Рис. 54)

Рис. 54



1. Спосіб виконання: емаль на металі (cloisonné або hard enamel)
2. Височина відзнаки: 3/4 інча - 19 мм.
3. Ширина відзнаки: 5/8 інча - 16 мм.
4. Металь: золотої барви
5. Тло: чорне
6. Символ: дубовий листок, число `4`, обведення і жолудь – зелене /Pantone 7742 /, і брунатний /Pantone 4635/,
7. Спосіб прикріплення – Дивись рис. 58 (butterfly clutch)

3. ТРЕТЄ ВІДЗНАЧЕННЯ

Рис. 55



Відзнака подібна, як четвертого відзначення, лише замість числа `4`, число `3`. Символ: ягоди калини, число, обведення – червоне /Pantone 485/, листки калини – зелені /Pantone 375/.

4. ДРУГЕ ВІДЗНАЧЕННЯ

Рис. 56



Відзнака подібна, як четвертого відзначення, лише замість числа `4`, число `2`. Символ: число, обведення – біле, гриб-мухомором – білий і червоний /Pantone 185/,

5. ПЕРШЕ ВІДЗНАЧЕННЯ

Рис. 57



Відзнака подібна, як четвертого відзначення, лише замість числа `4`, число `1`. Символ: число, обведення – синє /Pantone 2746 /.

Спосіб ношення:

- Відзнаки носити розміщені симетрично безпосередньо над лівою грудною кишенею, під орлятком/лелійкою.
- Пластун, котрий одержав кілька відзначень, носить їх в порядку від найвищого до найнижчого (від першого до четвертого) від права до ліва.
- Те саме відзначення, одержане більше, як один раз, управнює до ношення лиш одної відзнаки.
- За винятком першого відзначення, цих відзнак не можна носити після вибуття з відповідного уладу. Перше відзначення можна носити в УСП.

Б. ОРДЕНИ

1. ОРДЕН СВЯТОГО ЮРІЯ (в бронзі, сріблі, золоті) (Рис. 59)

1. Спосіб виконання: витиснення бронзи, срібла чи золота, форми, як на рисунку. Відзнака підвішена на стяжці зі шпилькою та кулком діаметру $\frac{1}{2}$ інча - 12 мм. (Рис. 61)
2. Височина відзнаки: 1 $\frac{3}{8}$ інча – 35 мм.
3. Ширина відзнаки: 1 інч – 25 мм.
4. Барва стяжки: зелена /910/ якщо відзнака в бронзі; малинова /816/ якщо відзнака в сріблі або золоті
5. Ширина стяжки: 1 $\frac{3}{8}$ інча – 35 мм.
6. Довжина стяжки: 1 $\frac{1}{2}$ інча - 38 мм.
7. Спосіб причіплення відзнаки до стяжки: Медалью чіпляється $\frac{1}{4}$ інчовим - 6 мм. кулком до кулка на стяжці. Кулка замовляти з того самого металю як медаля.

Рис. 59



2. ОРДЕН ВІЧНОГО ВОГНЮ (в бронзі, сріблі, золоті)

Рис. 60



1. Спосіб виконання: витиснення бронзи, срібла чи золота, форми, як на рисунку
2. Височина відзнаки: 1 $\frac{3}{8}$ інча – 35 мм.
3. Ширина відзнаки: 1 $\frac{1}{8}$ інча – 29 мм.
4. Спосіб прикріплення – Дивись рис. 58 (butterfly clutch)

Рис. 58

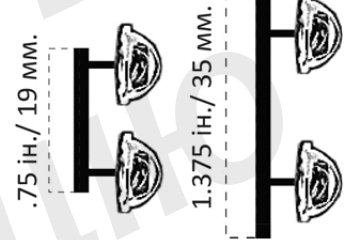
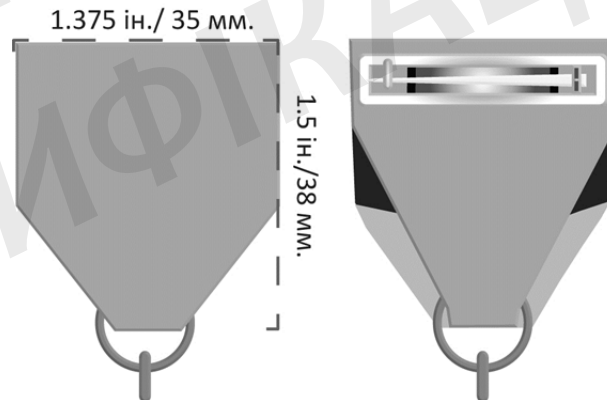


Рис. 61




Спосіб ношення:

- Відзнаки Ордену Святого Юрія носити розміщені симетрично прикріплені за горішній край стяжки до паточки (кляпи) лівої грудної кишені так, щоб відзнаки звисали на кишеню.
- Відзнаки Ордену Вічного Вогню носити на паточці (кляпі) лівої грудної екишені.
- Ордени носити у такому порядку, від права до ліва: золоті, сріблі, бронзові. Пластун, котрий одержав обидва ордени в тому самому металі, носить Орден Святого Юрія на право від Ордену Вічного Вогню.
- Те саме відзначення, одержане більше, як один раз, управнює до ношення лиш одної відзнаки.
- Відзнаки найвищого відзначення одержано в УСП можна носити після переходу до УПС.

В. ХРЕСТИ

1. БРОНЗОВИЙ ХРЕСТ ЗА ГЕРОЙСЬКИЙ ЧИН


Рис. 62



1. Спосіб виконання: витиснення в бронзі. Відзнака підвішена на стяжці зі шпилькою та кулком діаметру $\frac{1}{2}$ інча - 12 мм. (Рис. 61)
2. Височина і ширина відзнаки: $1 \frac{11}{16}$ інча – 43 мм.
3. Барва стяжки: голуба /Pantone 7688 /
4. Ширина стяжки: $1 \frac{3}{8}$ інча – 35 мм.
5. Довжина стяжки: $1 \frac{1}{2}$ інча - 38 мм.
6. Спосіб причіплення відзнаки до стяжки: Медалю чіпляється $\frac{1}{4}$ інчовим - 6 мм. кулком до кулка на стяжці. Кулка замовляти з того самого металю як медалю.

2. ЗАЛІЗНИЙ ПЛАСТОВИЙ ХРЕСТ

Рис. 63



1. Спосіб виконання: витиснення в сталі. Відзнака підвішена на стяжці зі шпилькою та кулком діаметру $\frac{1}{2}$ інча - 12 мм. (Рис. 61)
2. Височина і ширина відзнаки: $1 \frac{11}{16}$ інча – 43 мм.
3. Барва стяжки: голуба / Pantone 7688 /
4. Ширина стяжки: $1 \frac{3}{8}$ інча – 35 мм.
5. Довжина стяжки: $1 \frac{1}{2}$ інча - 38 мм.
6. Спосіб причіплення відзнаки до стяжки: Медалю чіпляється $\frac{1}{4}$ інчовим - 6 мм. кулком до кулка на стяжці. Кулка замовляти з того самого металю як медалю.

Спосіб ношення:

- Відзнаки Хрестів носити розміщені симетрично прикріплені за горішній край стяжки до паточки (кляпи) лівої грудної кишені так, щоб відзнаки звисали на кишеню.
- Те саме відзначення, одержане більше, як один раз, управнює до ношення лиш одної відзнаки.
- Відзнаки носяться ціле життя.
- Пластун, котрий одержав обидва Хрести носить Пластовий Залізний Хрест на право від Бронзового Хреста.
- Пластун, котрий одержав Орден(-и) і Хрест(-и) носить Хрест(-и) на право від Ордену(-ів).

ДОДАТКОВІ ІЛЮСТРАЦІЇ З ПОБІЛЬШЕННЯМ ТА КОЛЬОРАМИ.1



ДОДАТКОВІ ІЛЮСТРАЦІЇ З ПОБІЛЬШЕННЯМ ТА КОЛЬОРАМИ .2



Пропоновані зміни до Об'яви про Пластовий Прапор і Знамена

Замінити точку I.15 наступним текстом: Проект прапора куреня УПЮ мусить бути наперед затверджений Крайовою Пластовою Старшиною. Проект прапора куреня УСП або УПС мусить бути наперед затверджений проводом даного уладу (Проводом УСП в складі ГПБ або Булавою головного булавного УПС) та Головною Пластовою Булавою.

Замінити точку I.16 наступним текстом: Посвятити прапор можна тільки по перевірці його виконання відпоручником Крайової Пластової Старшини (прапор куреня УПЮ) або проводу даного уладу та Головної Пластової Булави (прапор куреня УСП або УПС).

Замінити текст у точці I.1: Замінити *курени затверджені крайовою пластовою старшиною на затверджені курені.*

Умотивування на зміну: Цей документ базований над документом з 1927 р. – в цей час Пласт діяв лише на Україні, і КПС була найвищим пластовим проводом. Курені УСП та УПС є міжкраєві. Отже це немає сенсу, щоб КПС (котра??) затверджувала прапори куренів УСП або УПС.

Додаток тексту до точки II.Кіш: Додати такий альтернативний текст на напис: „Кіш УПН (місцевість)” або „Кіш УПЮ (місцевість)”

Умотивування на зміну: Пласт ЗСА, у своєму статуті, змінив поняття коша в ЗСА від статевого розділу на уладовий розділ (Кіш УПН та Кіш УПЮ).

Замінити точку I.10 наступним текстом: Прапор прикріплюється до держака так, що в держак вкручується металеве коліщатко (срібне або мосяжне), проміру 15 мм. До плахти дошивається рукав на діаметер 35 мм. Цей рукав є продовження матерії з переду прапора, і тобто він є тої самої краски, як перід прапора. Якщо є дві краски на переді прапора, то лівий горішний трикутник продовжується на рукав. Рукав кінчається на краю заду прапора, де робиться шво між матеріями переду та заду прапора. Всередину рукава вшивається око на металеве коліщатко 1 см. від гори прапора. Коліщатко прикріплюється у віддалі 6 см. від долішнього кінця списа, щоб прапор висів 5 см. від долішнього кінця списа.

Умотивування на зміну: Спосіб вживання „рукава” щоб причіпити прапор до держака багато практичніший, і фірми, які шують прапори вже не вживають старого способу з очевидних причин – він нищить прапор. Старий спосіб творив пару місць на прапорі на котрих вся вага висіла, замість щоб вага була рівномірно поділена впродовж прапора, а решта довжини прапора не тримала жадної ваги, і так прапор лекше подреться на місцях прикріплення до держака. Спосіб рукава розповсюджує вагу впродовж довжини прапора, котре не нище прапора, та ще і краще виглядає, бо з часом цілий бік прапора викривлюється від свої ваги.

Примітка: Після ратифікації цієї зміни, її також ввести у Правильник УПЮ, ч. I

Замінити текст у точці II.УПЮ.1: Замінити *Лівий бік гурткового знамена покриваємо матеріалом кольору гуртка.* на *Лівий бік гурткового знамена залишається білий без ніяких нашивок.*

Умотивування на зміну: Узгіднити текст з Правильником УПЮ, ч. I. У цьому правильнику вже нема поняття гурткового кольору.

Замінити точку II.УПЮ.3 наступним текстом: Знам'я самостійного гуртка УПЮ є таке саме, як знам'я гуртка, тільки замість порядкових чисел, у горішньому верхку стоїть буква „С”.

Умотивування на зміну: Узгіднити текст з Правильником УПЮ, ч. I.